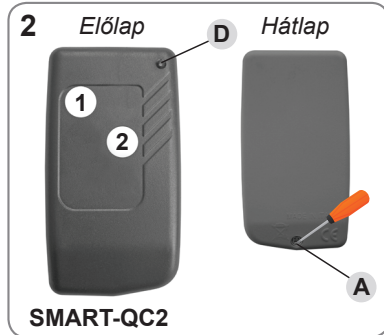
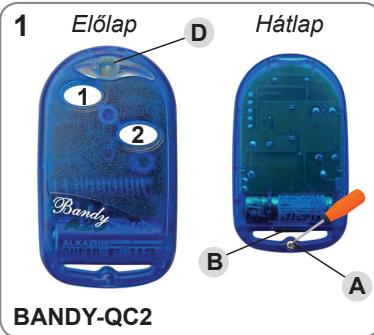


BANDY-QC2, SMART-QC2 TÁVIRÁNYÍTÓ



► Elem cseréje és burkolat felnyitása [1-2]

Távolítsa el a hátlapon található **A** csavart egy csavarhúzó segítségével, majd helyezzen egy laposfejű csavarhúzót a **B** nyílásba és emelje meg a hátlapot. Elem cseréjekor ügyeljen a polarításra. Az elemet tartsa távol gyermekektől. Az elemtől mindig a helyi szabályok és rendeletek figyelembe vételével szabaduljon meg.

► Quartz berakása és a frekvencia beállítása [3-4]

A megfelelő foglalatba rakja be a kiválasztott **E** quartz kristályt. Helyezze az **I** frekvencia beállítót a távirányító **L** antennájához közel. Tartsa nyomva az egyik gombot, miközben lassan elfordítja a **H** potenciométert egy kerámia csavarhúzóval addig, amíg a LED a legfényesebben villog. Ekkor a távirányító működési frekvenciája megegyezik a kiválasztott quartz kristállyal.

► Kód generálás [1-2]

Az 1-es gomb alapértelmezetten tartalmaz egy hozzárendelt kódot, míg a többi gombhoz nincs hozzárendelve kód. Ez a művelet törli az előzetesen hozzárendelt kódokat és újakat rendel hozzá a gombokhoz.

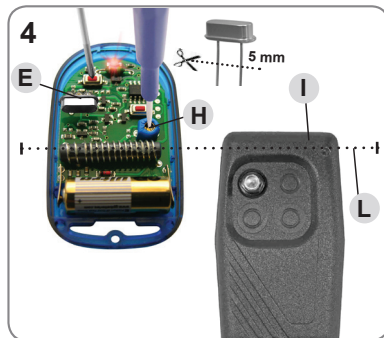

- Nyomja meg az 1-es, majd a 2-es gombot és tartsa őket lenyomva.
- A **D** LED lámpa lassan villog.
- Várjon kb. 8 másodpercig, amíg a LED gyorsabban nem kezd villogni.
- Engedje fel az 1-es, majd közvetlenül utána a 2-es gombot.

Ekkor minden gombhoz hozzárendelődik egy véletlenszerűen generált kód a lehetséges több millió közül.

► Kód feltanítása [1-2-5]

- Nyomja meg az 1-es, majd utána a 2-es gombot, és tartsa őket lenyomva.
- A **D** LED villogni kezd.
- Engedje fel azt a gombot, amit nem szeretne feltanítani.
- Nyomja meg az eredeti távirányító **L** gombját, amit szeretne másolni.
- Tartsa a két távirányítót egymáshoz közel (5. ábra), így az **X** távirányító antennája (általában a készülék alján található, ami ellenőrizhető a burkolat felnyitásakor) közel lesz a BANDY-QC2, SMART-QC2 vevő egységéhez.

A **D** LED egy ideig gyorsan villog, majd utána lassabban villog, ami jelzi, hogy a feltanítás sikeres volt.



Delton

1095 Budapest, Mester utca 34. Tel.: *218-5542, 215-9771, 215-7550.
216-7017, 216-7018 Fax: 218-5542
Mobil: 30 940-1970, 20 949-2688

1141 Budapest, Fogarasi út 77. Tel.: *220-7940, 220-7814, 220-7959.
220-8881, 364-3428 Fax: 220-7940
Mobil: 30 531-5454, 30 959-0930

E-mail: delton@delton.hu Web: www.delton.hu

www.delton.hu